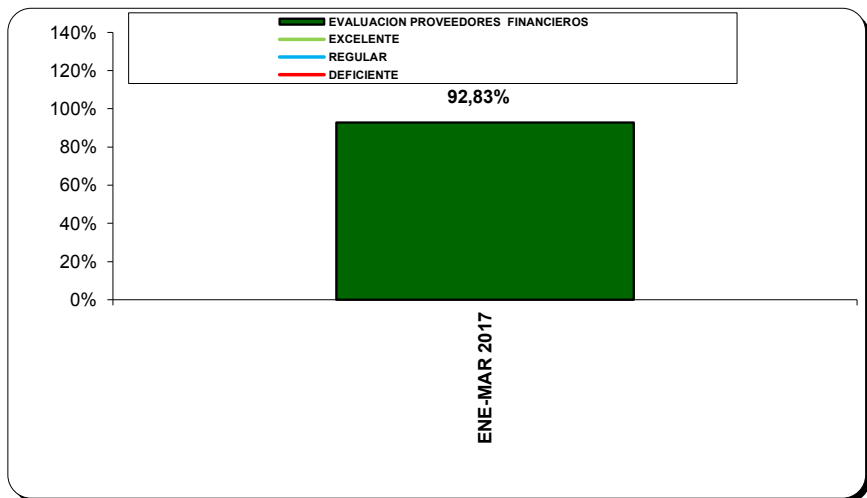
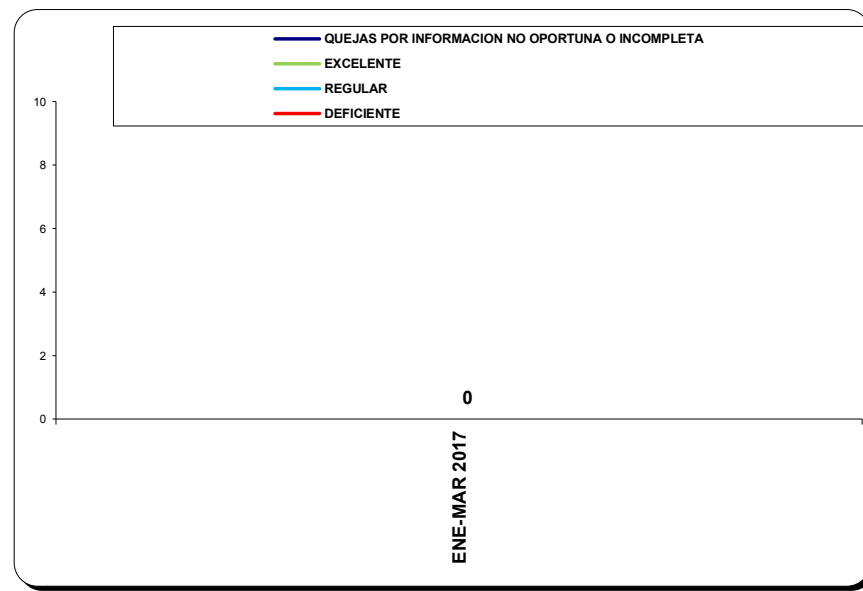
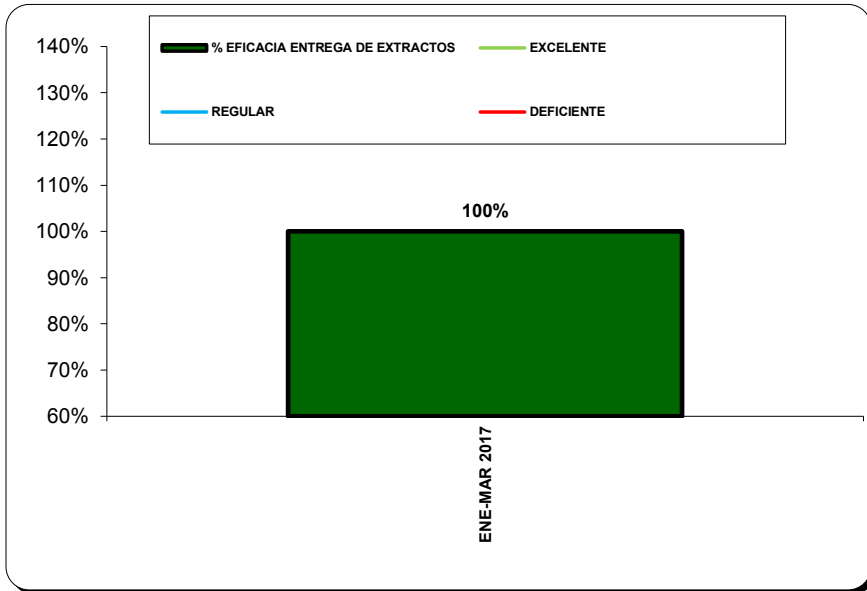


## INDICES DE GESTION CAPTACION Y COLOCACION DE RECURSOS



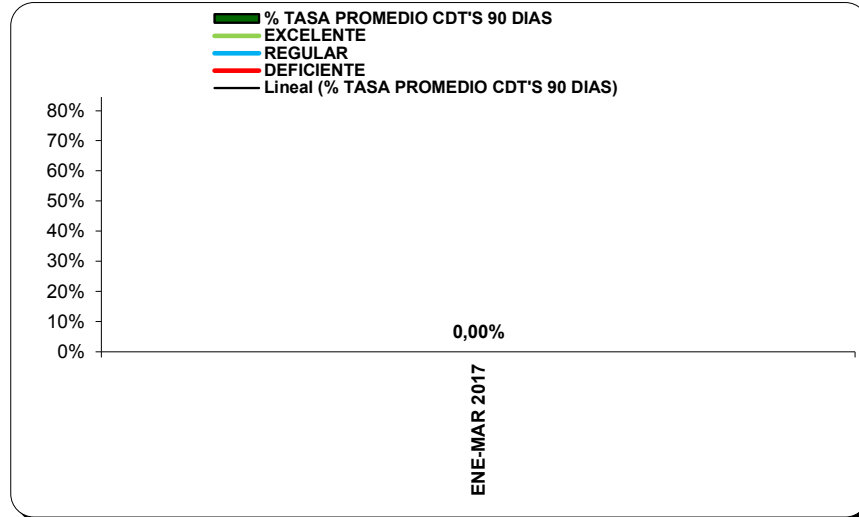
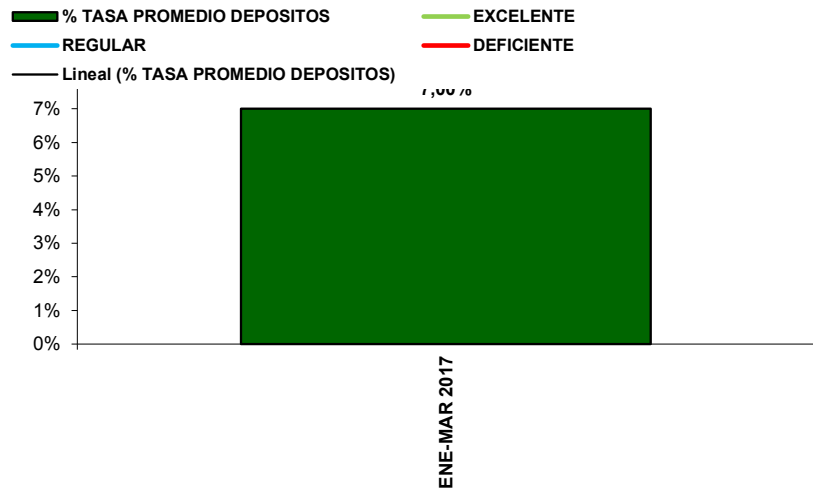
**ANALISIS DEL INDICADOR:**

Se enviaron 355 extractos en el periodo lo que corresponde al 100% de los clientes que tienen servicios financieros con la institución.

No se presentó ningún tipo de queja en el servicios de la oficina de Tesorería

El promedio de calificación de proveedores financieros quedo en un 92.83% el cual se encuentra en el rango de proveedores confiables que maneja el Instituto Financiero y nos da una seguridad y respaldo en nuestras operaciones financieras.

## INDICES DE GESTION CAPTACION Y COLOCACION DE RECURSOS



**:ANALISIS DEL INDICADOR**

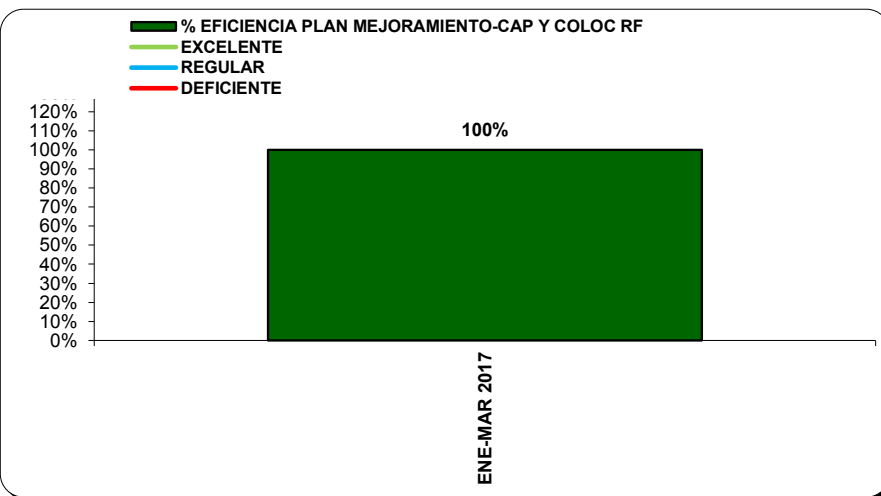


**:TASA PROMEDIO DE DEPOSITO %**

El instituto tiene un promedio de tasa del 7.00% en los depósitos que mantiene en los bancos donde tiene los recursos, el cual es óptimo desde el punto de vista individual ya que observando las tasas que ofrece el mercado con los diferentes bancos estas varían dependiendo del cliente y de los montos de dinero que se manejen. Como política interna del instituto los dineros deben estar colocados en los banco donde su rendimiento sea el mejor de acuerdo a las condiciones propias de la institución y que obtengamos el mejor beneficio monetario

**TASA PROMEDIO DE INVERSIONES EN CDT'S %**

.A 31 de marzo de 2017, el instituto no tiene inversiones en CDT; por lo cual no se cuenta con este indicador

## INDICES DE GESTION CAPTACION Y COLOCACION DE RECURSOS



### ANALISIS DEL INDICADORES:

A Marzo de 2017 no hay pendientes acciones preventivas.